


Geluksvogels en geluksvissen....gemaakt van zoutdeeg, voor moederdag!



EEN GELUKSVOGEL,
wat is dat? vroeg je.

O, zei ik,
dat is makkelijk.
Dat ben ik!
Naast jou...



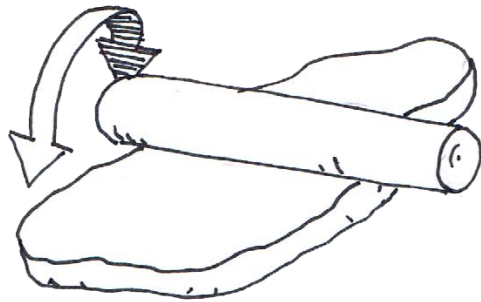
De naam Guus is afgeleid van Gustaaf
en is een vertaling uit het Duits.
Guus` vader was **geluksvogel** Fortunus Geluk

(Chinese) **geluksvis**: In China is de goudvis niet zomaar een vis.
Ten eerste is de goudvis verweven in de Chinese cultuur.
Er bestaan schilderijen van meer dan 900 jaar oud
met daarop goudvissen afgebeeld.
Hieruit valt te concluderen dat de Chinezen al meer dan 900 jaar
 bezig zijn met het houden van goudvissen.

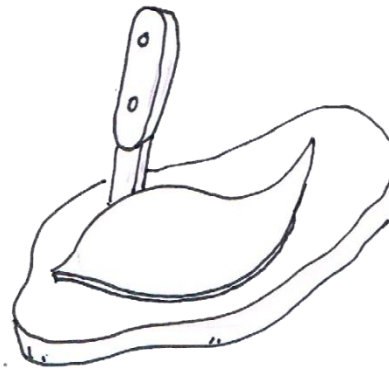


deel 1 ...

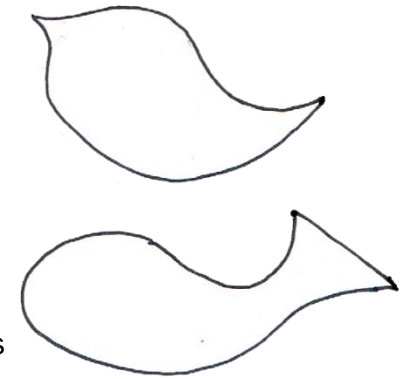
1. Zoutdeeg



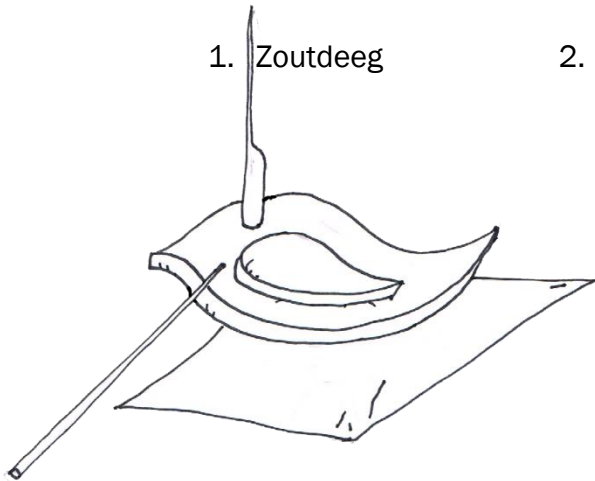
2. Platrollen



3. uitsnijden



4. je hebt een platte vis of vogel



5. maak vleugels, oogjes, vinnen, veel vormpjes erin en erop



6. Met water plakken vormpjes aan elkaar vast en maakt ook glad.



7. Is je vis of vogel Klaar, dan wordt het gebakken.

8. na dat het gebakken is, gaan we schilderen
Eerst helemaal wit met een penseel.
Daarna schilder je met oranje of geel en goud met je vingers...
Op een wenskaartje schrijf jij je gelukwens voor je moeder. Veel plezier! 😊



Deel 2 vogels en vissen schilderen

De ondergrond is wit met een penseel
De laag er bovenop is met oranje,
gele en goudverf en verf je zachtjes met je vingers.
De witte lijnen eronder blijf je daardoor zien.






De Goudvis

symbool voor rijkdom,
welvaart en geluk.
De kleur oranje
staat voor balans,
energie en levenskracht.



En...inpakpapier zelf maken met verf-vingerafdrukken en stift



Kunstproject:



In samenwerking met:

